

FINAL

Κεραυνός Βάρης **42 - 61** Αιξωνή

65%	15 / 23	FT	11 / 20	55%
32%	12 / 38	2p	13 / 37	35%
5%	1 / 20	3p	8 / 28	29%
48	38 - 10	Rb	37 - 11	48
	17	Tu	14	

Referees: Γαρίνη - Νάκος

Each Period	1st	2nd	3rd	4th
Κεραυνός Βάρης	12	10	7	13
Αιξωνή	13	12	19	17

End of Period	1st	2nd	3rd	4th
Κεραυνός Βάρης	12	22	29	42
Αιξωνή	13	25	44	61



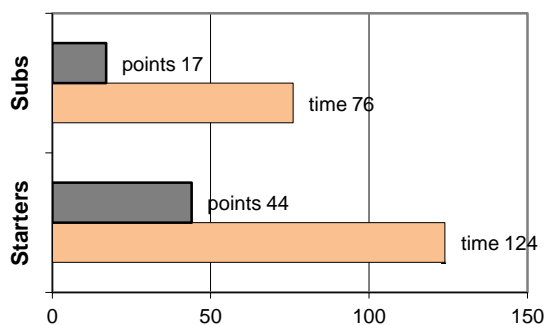
Coach: Γκονουλού Χρ. - Αναστόπουλος Δ.

ΑΙΞΩΝΗ Α.Ε.Γ.

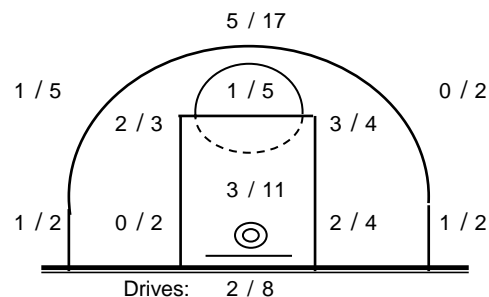
Fast Breaks 5 / 6

# Player	Time (min)	Points	Ft	2p	3p	+/-	Rebs de	of	As	St	Tu	Bl	Fouls Wo	Co	Rkg*
4 Παπαχατζής Δ.	29	10	0 / 0	2 / 3	2 / 5	29	1	1	1	0	0	0	1	2	9
5 Αρφαριώτης Ευ.	20	3	0 / 0	0 / 0	1 / 4	10	1	1	2	2	1	0	1	4	5
33 Σπυριδάκης Π.	18	11	2 / 3	3 / 5	1 / 6	23	4	0	3	0	1	0	3	1	9
7 Λίππας Κ.	21	6	1 / 2	1 / 1	1 / 5	23	6	0	3	2	2	0	3	2	10
8 Μαυροειδάκος Γ.	15	2	0 / 1	1 / 2	0 / 3	-3	1	0	0	2	1	0	1	4	-
9 Ψημάδης Γ.	25	8	2 / 4	0 / 5	2 / 2	28	6	2	2	1	2	0	5	3	10
10 Κάππος Δ.	29	17	5 / 6	6 / 11	0 / 0	3	10	3	0	2	0	1	6	2	27
44 Π'γιαννόπουλος Γ.	9	4	1 / 2	0 / 3	1 / 2	-6	1	0	0	0	0	0	2	2	0
12 Τσουρουπάκης Γ.	15	0	0 / 0	0 / 2	0 / 0	3	2	2	0	0	1	0	0	2	1
13 Ροντογιάννης Θ.	9	0	0 / 0	0 / 2	0 / 1	-6	0	0	0	0	3	0	0	1	-
14 Ντούσιος Σπ.	3	0	0 / 0	0 / 1	0 / 0	-5	0	0	1	0	1	0	0	0	-
15 Γιαννόπουλος Αγ.	7	0	0 / 2	0 / 2	0 / 0	-4	2	1	0	0	2	0	1	0	-
Team							3	1			0		0	0	
1st quarter		13	2 / 3	4 / 12	1 / 5		8	3	1	2	4	0	4	4	10
2nd quarter		12	2 / 4	2 / 6	2 / 8		9	2	4	2	3	0	5	7	14
3rd quarter		19	2 / 2	4 / 6	3 / 9		11	1	4	3	3	1	5	6	28
4th quarter		17	5 / 11	3 / 13	2 / 6		9	5	3	2	4	0	9	6	12
Final Stats	200	61	11 / 20	13 / 37	8 / 28	95	37	11	12	9	14	1	23	23	64
			55%	35%	29%										48

Starters- Subs ratio



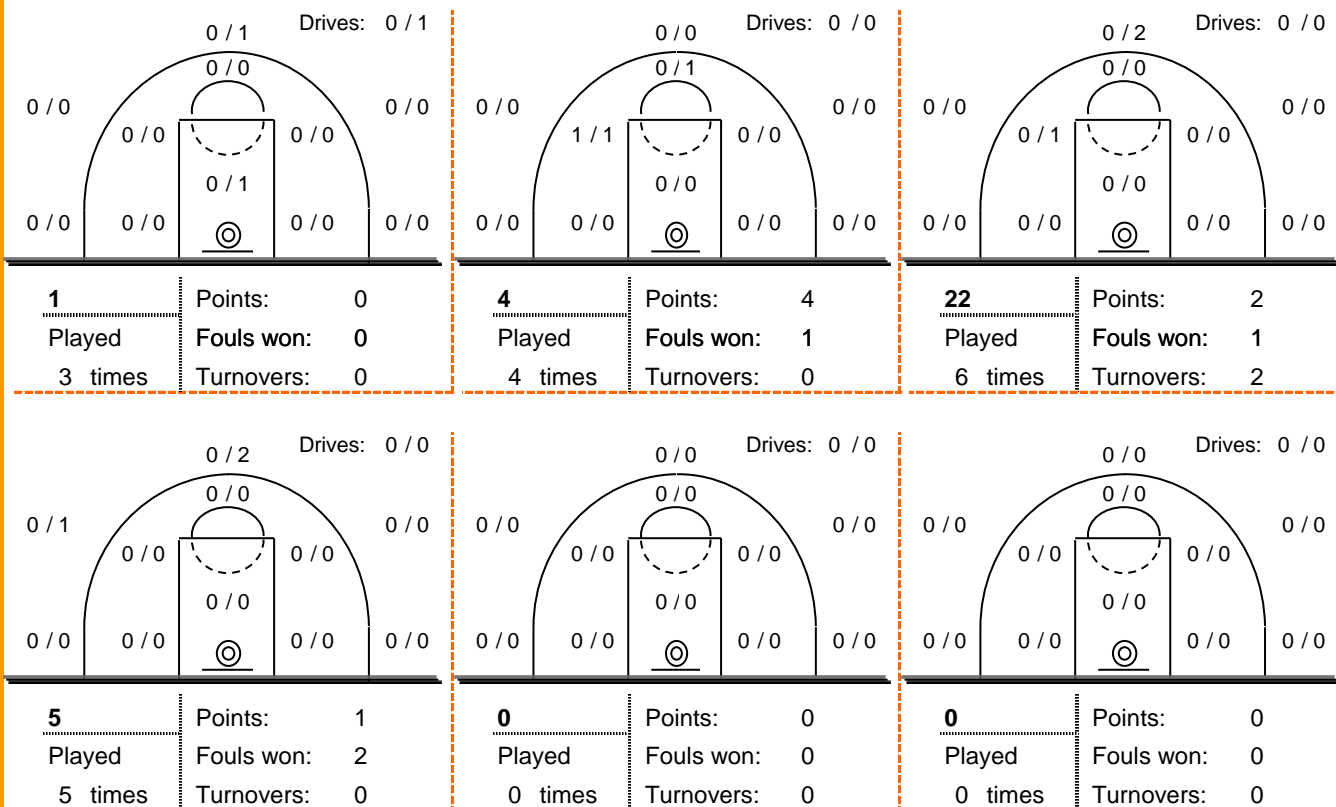
Shot Chart



*Ranking= Pts+Rebs+As+St+B-Mished Shots-Tu (Time Played>7min.)

Offense Analysis

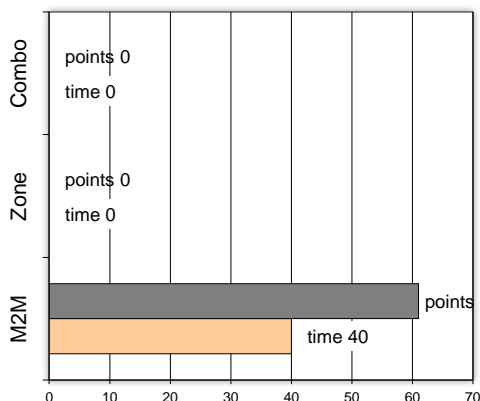
Play performance:



Against Defense Types:

Turnovers:

Fast breaks:



Έγιναν 14 λάθη
0 ήταν χρονικές υπερβάσεις,
1 ήταν παραβάσεις γραμμών,
12 ήταν λάθη κατοχής και
1 ήταν βήματα ή μεταφορά.

Επετεύχθησαν 5 αιφνιδιασμοί
2 ήταν πρωτεύοντες
1 ήταν δευτερεύοντες
2 προήλθαν από λάθος
 του αντιπάλου

Πραγματοποιήθηκαν συνολικά 87 επιθέσεις, με απόδοση 0.70 έναντι 86 επιθέσεων των αντιπάλων.

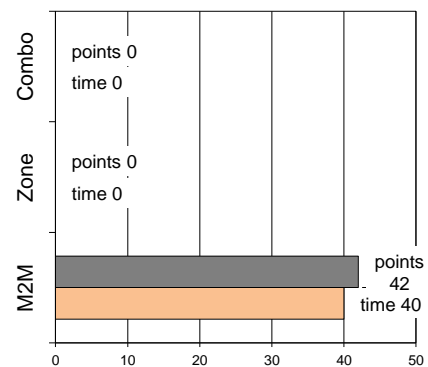
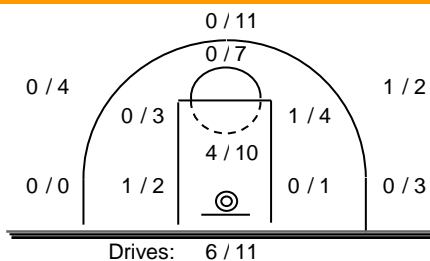
Defense Analysis

Κεραυνός Βάρης

Opponent's shot chart

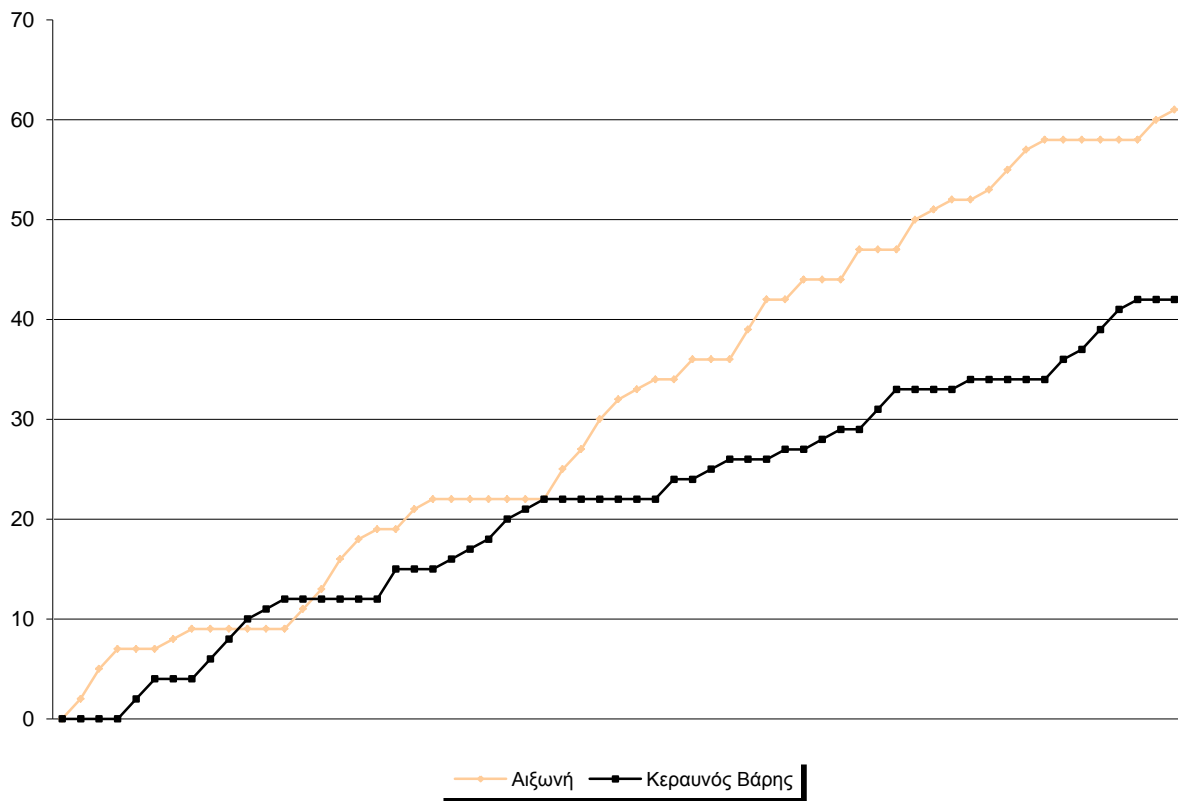
Defense Types Performance

4 Παπαδόπουλος Γ.	1
5 Λάσκαρης Χρ.	4
6 Γαλαράς Β.	13 -1
7 Μαρκοζάνης Εμ.	13
8 Βατίστας Κ.	0
9 Δημητρόπουλος Π.	4
10 Βόμβας Π.	1
11 Μουργέλης Π.	0
12 Κοτζαγεωργίου Ι.	0
13 Στεφανέας Κ.	2
14 Πάσαρης Ν.	0
18 Καρκούλιας Δ.	4

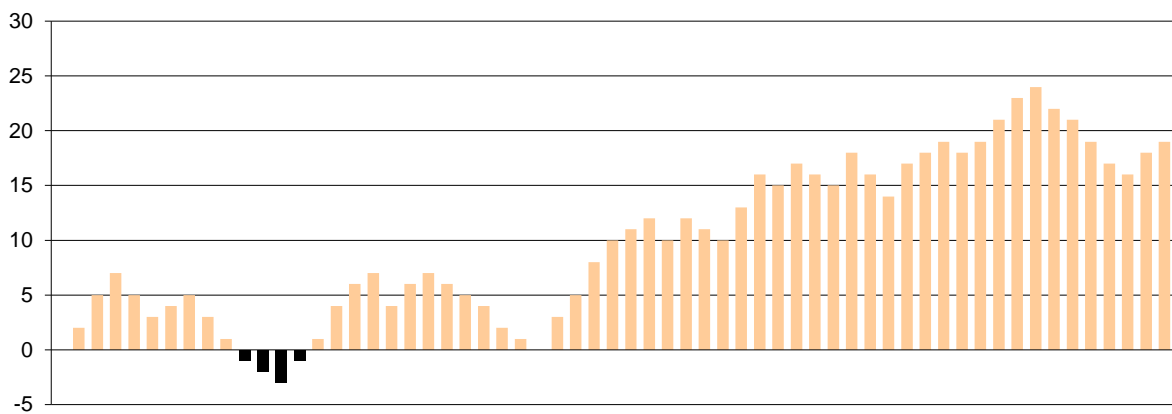


Graphic Stats

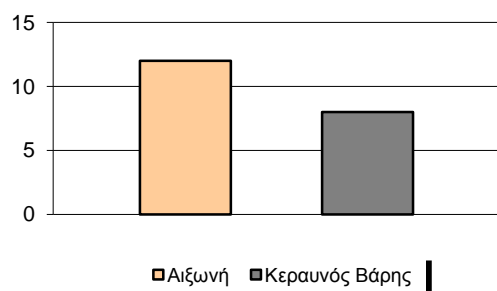
Score Evolution



Score Difference



Largest Scoring Run



Notes